

**Инвестиционная
и инновационная
деятельность**

Д-р экон. наук, профессор

А.С. Трошин,

магистрант

Д.Н. Кумалута,

студент

В.А. Долженко

Белгородский государственный

технологический университет

им. В.Г. Шухова

**АНАЛИЗ И ПЕРСПЕКТИВЫ РАЗВИТИЯ ИНВЕСТИЦИОННОЙ
ДЕЯТЕЛЬНОСТИ РЕГИОНА**

Работа выполнена в рамках реализации федеральной программы поддержки университетов «Приоритет 2030» с использованием оборудования на базе Центра высоких технологий БГТУ им. В. Г. Шухова

Аннотация. Белгородская область долгое время занимает лидирующие позиции среди регионов по инвестиционной привлекательности. Наличие уникального социального, культурного, ресурсного, промышленного потенциала, а также особенности пространственного размещения формируют благоприятный инвестиционный климат в области. В работе проведен ретроспективный анализ инвестиций Белгородской области в разрезе инвестиции в нефинансовые активы, по источникам финансирования и видам экономической деятельности. Тенденции региона сравниваются с показателями Центрального федерального округа и России в целом. Авторами выявлены факторы, сдерживающие инвестиционную деятельность в области, а также новые риски.

Ключевые слова: инвестиции, инвестиционный климат, инвестиционный риск, индекс физического объема инвестиций, источники финансирования, стратегия социально-экономического развития.

Белгородская область один из наиболее перспективных и динамично развивающихся регионов страны. Выгодное экономико-географическое положение и разнообразные природные ресурсы позволяют области развивать различные отрасли хозяйства. Совокупность данных факторов формирует благоприятный инвестиционный климат и делает регион при-

влекательным для внедрения инновационных технологий и инвестиционных проектов [1]. «Белгородская область стабильно входит в верхние строчки региональных инвестиционных рейтингов, характеризуется средним инвестиционным потенциалом и минимальным риском [5]».

В 2022 году Министерством экономического развития и промышленности региона была подготовлена «Стратегия социально-экономического развития Белгородской области до 2030 года» [5]. Основой для работы стало радикальное изменение внешних условий развития региона. Новые условия внешней среды обусловили появление новых значимых рисков. Среди них можно выделить: «появление террористических угроз, риски устойчивости инфраструктуры в случае провокаций различного рода, риски биологической и техногенной угрозы, риски дестабилизации производственно-технологических цепочек в связи с санкционными ограничениями, риски бюджетной недостаточности в связи с рыночной конъюнктурой [5]».

Несмотря на изменение внешних условий деятельности и формирования новых рисков, Белгородская область в 2022 году заняла 7 строчку в национальном рейтинге состояния инвестиционного климата в субъектах РФ, ежегодно составляемы Агентством стратегических инициатив [4]. Данное место в рейтинге регион разделил с Калужской областью и республикой Крым.

В таблице 1 представлены данные об объеме инвестиций в нефинансовые активы в Белгородской области с 2019 по 2022 год

Таблица 1

Инвестиции в нефинансовые активы (без учета субъектов малого предпринимательства и объема инвестиций, не наблюдаемых прямыми статистическими методами), млн. руб. [6,7]

	2019	2020	2021	2022
Инвестиции в нефинансовые активы - всего	103 097,3	107 405,0	107 448,6	129 309,6
<i>в том числе</i>				
Инвестиции в основной капитал	102 160,1	104 548,9	104 622,9	127 042,4
Инвестиции в непроизводственные нефинансовые активы	937,3	2 856,1	2 825,8	2 267,2

Так, инвестиции в нефинансовые активы в 2022 году составили 129 309,6 млн. руб., что на 20 % больше значения 2021 года. В целом, в анализируемом периоде наблюдается стабильная положительная динамика роста инвестиций.

Инвестиции в основной капитал в структуре инвестиций в нефинансовые активы в 2021 году составили 97,4 %, в 2022 году их удельный вес вырос до 98,2 % и составил 193 557,6 млн. руб. (рис.1).

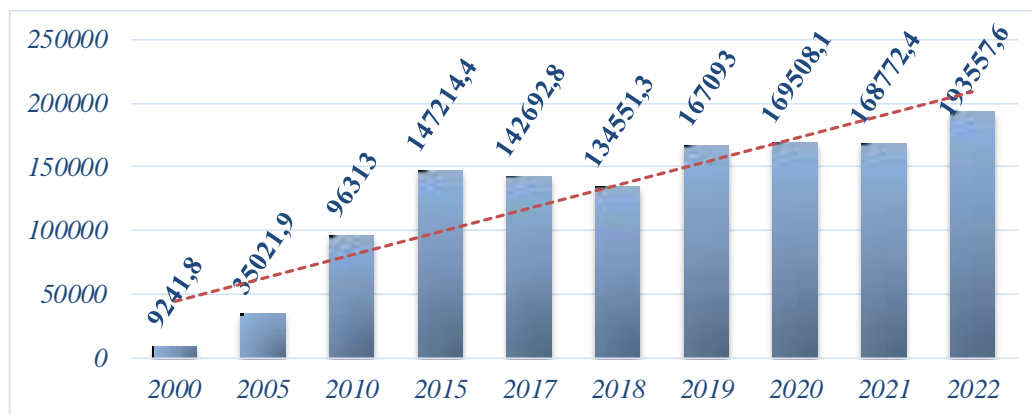


Рис. 1. Динамика инвестиций в основной капитал в 2000-2022 гг., млн. руб. [2,6,7]

Инвестиции в основной капитал имеют положительный тренд в период с 2000 по 2022 гг., средний темп прироста составил 26,8 %, но со значимыми колебаниями в определенные годы. Так, в 2015 году темп прироста инвестиций составил 52,85 %, а в 2018 и 2021 гг. -5,71 % и -0,43 % соответственно. Данные колебания можно объяснить следующим. В 2015 году в инвестиционной деятельности региона появился новый вектор, направленный на импортозамещение, активное развитие отечественных производств, потребовавших роста объемов инвестиций. В 2018 году страна столкнулась с новыми пакетами санкций, отразившихся на производственной и финансовой деятельности субъектов. В 2021 году снижение инвестиционной активности обосновывается последствиями пандемии COVID-19, если в 2020 году в условиях ограниченности и изоляции удалось сохранить положительный темп прироста 1,45 %, то 2021 год стал отражением принимаемых ранее ограничительных мер.

Если сравнивать индекс физического объема инвестиций в основные средства Белгородской области с показателями ЦФО и страны в целом (рис. 2), можно сделать заключение, что «регион перешел от периода сверхвысоких темпов роста инвестиций в 2003–2008 годах к периоду неустойчивой цикличности, сравнявшись с общероссийскими показателями в последние годы [5]».

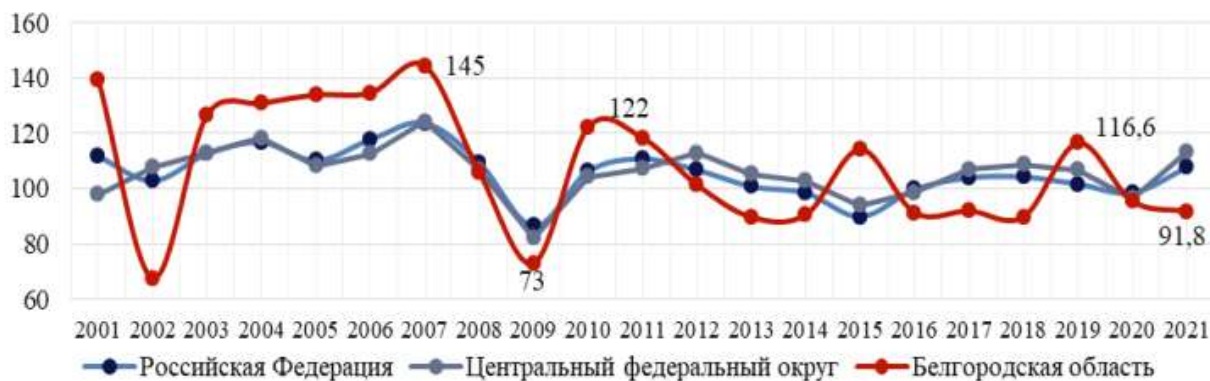


Рис. 2. Индекс физического объема инвестиций в основной капитал,

В отраслевом разрезе в Белгородской области преобладают инвестиции в добычу металлических руд, животноводство и растениеводство (рис. 3).

В структуре инвестиций за последние пять лет наблюдается сокращение доли инвестиций в сельское хозяйство (в 2018 г. – 17,3 % и 2022 г. – 14,4 %) и обрабатывающие производства, в 2018 году на их долю приходился 21,1 %, а в 2022 году их удельный вес сократился до 17,6 %.

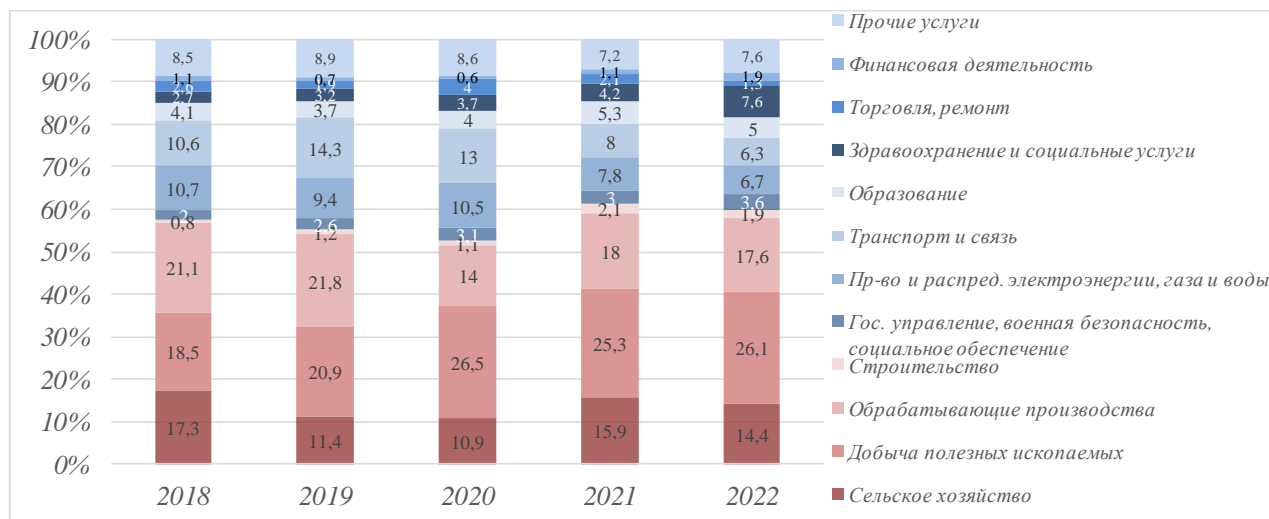


Рис. 3. Структура инвестиций по видам экономической деятельности, % [2,6,7]

Но при этом их абсолютная величина от года к году увеличивается. Так, объем инвестиций в сельское хозяйство в 2022 году вырос на 9,5 % и составил 18 245,2 млн. руб. Величина инвестиционных вложений в обрабатывающую промышленность в отчетном году составила 22 303,0 млн. руб., что на 3 475,8 млн. руб. больше значений 2021 года.

Положительную динамику имеет добыча полезных ископаемых, объем инвестиций в данный вид экономической деятельности увеличился с 18,5% в 2018 г. до 26,1 % в 2022 г., а абсолютный пророст равен 6 635,7 млн. руб.

В период с 2018 по 2022 гг. увеличилась доля инвестиций в государственное управление, военную безопасность и социальное обеспечение, значительное изменение их доли произошло в 2022 году. Удельный вес данной статьи вырос на 0,6 % до 3,6% в сравнении с предыдущим годом. Также наблюдается рост инвестиций в здравоохранение и социальные услуги, их абсолютный объем вырос с 4 434,0 млн. руб. в 2021 году до 9 632,8 млн. руб. в 2022 г., удельный вес составил 7,6 % общего объема инвестиций, данное увеличение связано с обновлением медицинских учреждений и модернизацией оборудования.

При рассмотрении источников инвестирования за прошедшие двенадцать лет наблюдается тенденция роста инвестиционных вложений за счет собственных средств.

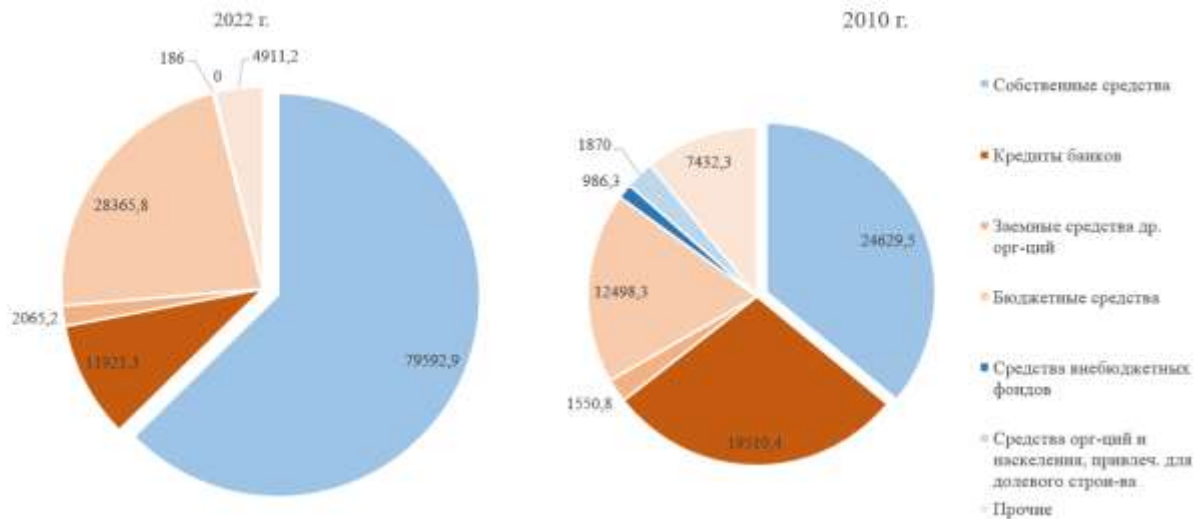


Рис. 4. Структура инвестиций в основной капитал по источникам финансирования, млн. руб. [2,6]

Удельный вес собственных инвестиций увеличился с 37,8 % в 2010 г. до 62,7 % в 2022 г. Это говорит о стабилизации финансовой устойчивости белгородских организаций и росте стоимости их бизнеса. Также произошли изменения в структуре заемных средств инвестирования. В 2010 году большая часть заемных источников приходилась на кредиты банков (около 30 %), в 2022 году их удельный вес составляет 9,4 % в общем объеме источников финансирования инвестиционной деятельности региона. Приоритетная доля заемных средств в 2022 году приходится на инвестиции за счет консолидированных бюджетов, их доля составляет 22,3 %. При этом большая часть приходится на финансирование из бюджетов субъектов РФ (17244,0 млн. руб.), а из федерального бюджета в 2,5 раза меньше.

Таким образом, несмотря на усложнение условий внешней среды, которые оказывают как прямое, так и косвенное воздействие на инвестиционную деятельность внутри региона, Белгородская область обоснованно сохраняет высокие строчки инвестиционных рейтингов.

На данный момент существует ряд барьеров, сдерживающих дальнейшее развитие инвестиционной деятельности в области. Ограничительными факторами являются [5]:

- рост неопределенности в условиях геополитической нестабильности и риска остановки запланированных инвестпроектов и ухода предприятий с территории области;

- отсутствие у МСП системы гарантированного сбыта и ограничение доступа к заказу крупных индустриальных игроков – низкая степень во-

влечения в производственно-технологические цепочки промышленных лидеров;

– недостаточность социального потенциала – демографического и трудового капитала – для формирования новой экономики [5].

Согласно стратегии социально-экономического развития для преодоления существующих угроз, новая инвестиционная политика будет развиваться в следующих направлениях:

– расширение мер поддержки предприятий, «направленных на реализацию проектов по диверсификации продукции, выхода в новые рыночные ниши, формирование новых промышленных кластеров [5]»;

– расширение отраслевых направлений привлечения инвестиций;

– участие в системе подготовки и поддержки кадров востребованных и перспективных профессий;

– «привлечение инвестиций в инжиниринг и в развитие сектора НИОКР в ключевых отраслях [5]».

Библиографический список

1. Белгородская область - один из самых привлекательных регионов для инвестиций / Общероссийская общественная организации «Деловая Россия». URL: <https://dr31.ru/investment/> (дата обращения: 17.04.2023).

2. Белгородская область в цифрах 2022 / Краткий статистический сборник. URL: https://31.rosstat.gov.ru/storage/mediabank/0107_2022.pdf (дата обращения: 17.04.2023).

3. Инвестиционная стратегия Белгородской области «Инвестиции в будущее» / Инвестиционный портал Белгородской области. URL: <https://belgorodinvest.com/investitsionnaya-strategiya-oblasti/> (дата обращения: 17.04.2023).

4. Национальный инвестиционный рейтинг / Агентство стратегических инициатив. URL: https://asi.ru/government_officials/rating/ (дата обращения: 17.04.2023).

5. Проект стратегии социально-экономического развития Белгородской области на период до 2030 года (февраль 2023 года). URL: https://www.economy.gov.ru/material/file/e21e3b72dd198ad5d38eed0b1a3526d0/proekt_strategii.pdf (дата обращения: 17.04.2023).

6. Социально-экономическое положение Белгородской области в январе-феврале 2023 года. URL: [https://31.rosstat.gov.ru/storage/mediabank/0101_02\(2\).pdf](https://31.rosstat.gov.ru/storage/mediabank/0101_02(2).pdf) (дата обращения: 17.04.2023).

7. Статистический ежегодник Белгородская область 2022 / Статистический сборник. URL: https://31.rosstat.gov.ru/storage/mediabank/0109_2021.pdf (дата обращения: 17.04.2023).

8. Трошин А.С. Анализ факторов, влияющих на финансово-инвестиционный потенциал в нестабильных условиях (на примере Белгородской области) / А.С. Трошин, Е.Д. Чикина, А.Е. Яблонская, А.А. Букурова // Финансовая экономика. – 2022. - №11 – С. 72-76. URL: <https://www.elibrary.ru/item.asp?id=49916801> (дата обращения: 17.04.2023).

9. Трошин А.С. Инновационно-инвестиционная компонента в стратегии развития региона / А.С. Трошин, И.С. Санду, А.И. Дощанова // АПК: экономика, управление. 2018. №2. С.29-35.

10. Трошин А.С. Инновационно-инвестиционный базис развития агропромышленного комплекса региона (на примере Белгородской области) / А.С. Трошин, И.С. Санду, Г.П. Гриненко // Экономика сельскохозяйственных и перерабатывающих предприятий. 2020. №7. С. 47-49.

Рекомендовано кафедрой мировой
экономики и финансового
менеджмента БГТУ